


A r m a t u r y

Znakowanie armatur

~~PN~~
~~B-3001~~v. PN
M-74002

Umieszczać na kółkach znak kierunku obrotu dla otwarcia i zamknięcia.



Normalnym kierunkiem obrotu kółka dla zamknięcia jest kierunek obrotu wskazówki zegara.

Na kadłubach zaworów, zasuw i kurków umieszczać znaki:
średnicę przelotu, ciśnienie nominalne, a na żeliwnych i stalowych ponadto materiał.

naprz. **150 P 16** ŻEL. (lub ST.)


a po drugiej stronie

Znak fabryczny oraz **PN/** (Nr. normy);


na zaworach dodać znak w kierunku przepływu

naprz. **150 P 16** ŻEL.


Na kurkach znak kierunku przepływu umieszczać na kwadratach stożków



jednodrogowy



trójdrogowy



trójdrogowy

Armatura odpowiadająca normom może być znaczone znakiem PN tylko łącznie ze znakiem fabrycznym.

1930

1930

1930

1930



Nr. Inw. 770

NZB/N 275

Publikacja ze zbiorów Biblioteki Głównej AGH w Krakowie



Biblioteka Główna
AGH w Krakowie



Polskie Normy wydane w latach 1924-1945. Digitalizacja i rozpowszechnienie
projekt dofinansowany ze środków budżetu państwa, przyznanych przez Ministra Nauki w ramach
Programu Społeczna Odpowiedzialność Nauki II - moduł: Wsparcie dla bibliotek naukowych

01.12.2024-30.11.2025

BIBL/SP/0002/2024/02



Ministerstwo Nauki
i Szkolnictwa Wyższego
