
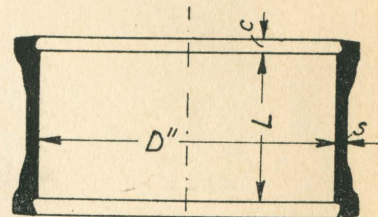
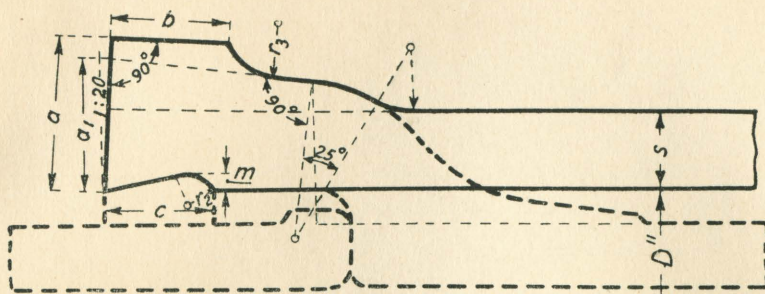


Żeliwne rury wodociągowe

Nasuwka 

~~PN~~
~~B-807~~

umies. VII.52
v. PN
H74110



Milimetry

Średnica normalna D	D''	s	L	c	Waga kg
40	70	9,5	108 108 208	26	6
50	80	9,5	108	26	7
80	112	11	218	26	13
100	134	11	216	27	16
125	161	12	221	27	22
150	186	12	224	28	24
200	238	13	232	29	34
250	292	14,5	240	30	46
300	344	15,5	248	31	59
350	396	17	256	32	75
400	450	18	264	33	90
500	552	19	280	35	120
600	658	21,5	296	37	180
700	762	24	312	39	240
800	868	26,5	328	41	310
900	974	29	344	43	390
1000	1078	31	360	45	480
1200	1286	36	392	49	710

U w a g a: Wymiary kielicha patrz B — 803.

Biuletyn Biblioteczny

194



Nv. Jnw. 651

NZB/N 194

100

Publikacja ze zbiorów Biblioteki Głównej AGH w Krakowie



**Biblioteka Główna
AGH w Krakowie**



Polskie Normy wydane w latach 1924-1945. Digitalizacja i rozpowszechnienie

projekt dofinansowany ze środków budżetu państwa, przyznanych przez Ministra Nauki w ramach Programu Społeczna Odpowiedzialność Nauki II - moduł: Wsparcie dla bibliotek naukowych

01.12.2024-30.11.2025
BIBL/SP/0002/2024/02



**Ministerstwo Nauki
i Szkolnictwa Wyższego**
